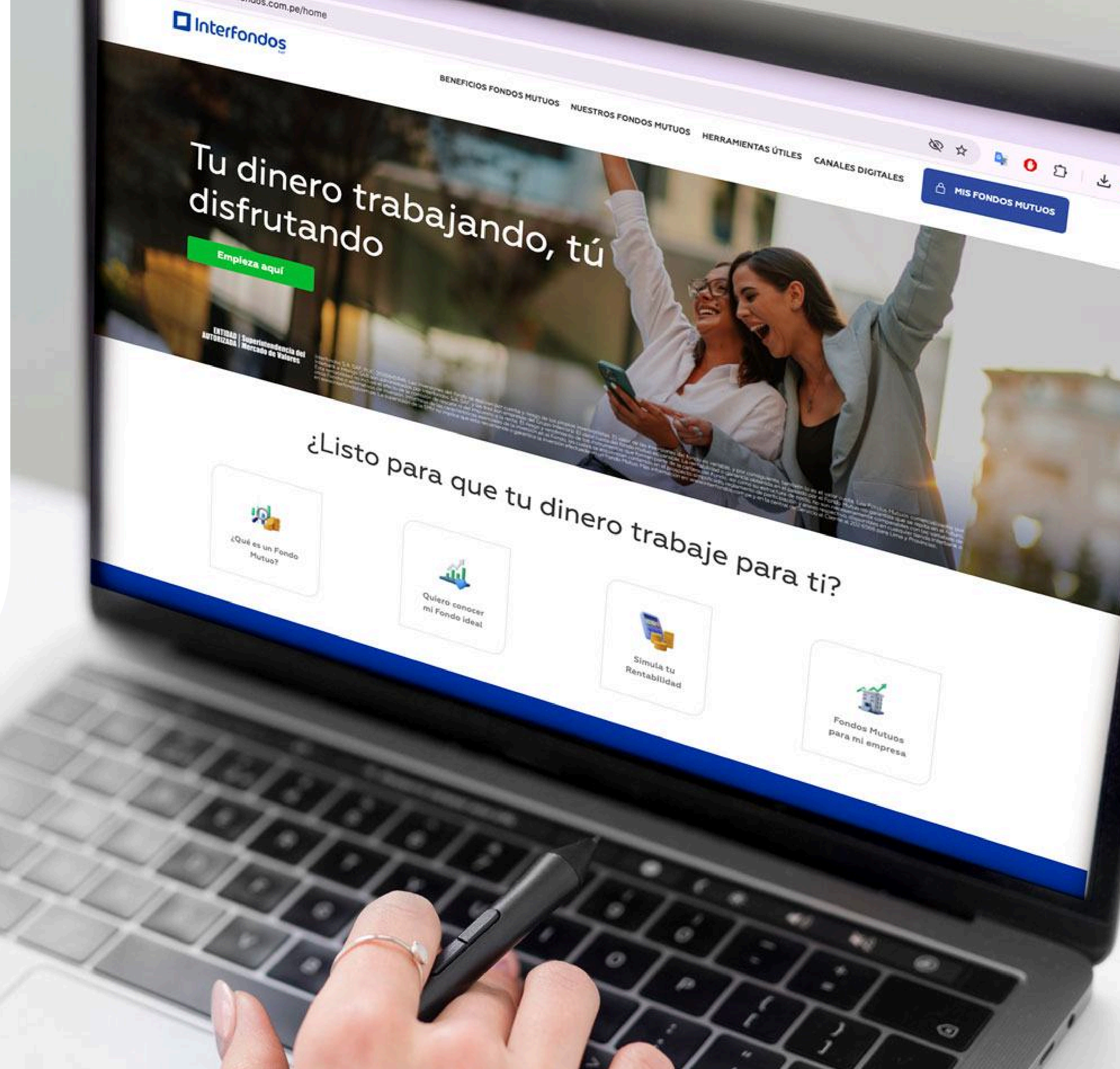





# ¿Cómo abro un Fondo Mutuo?

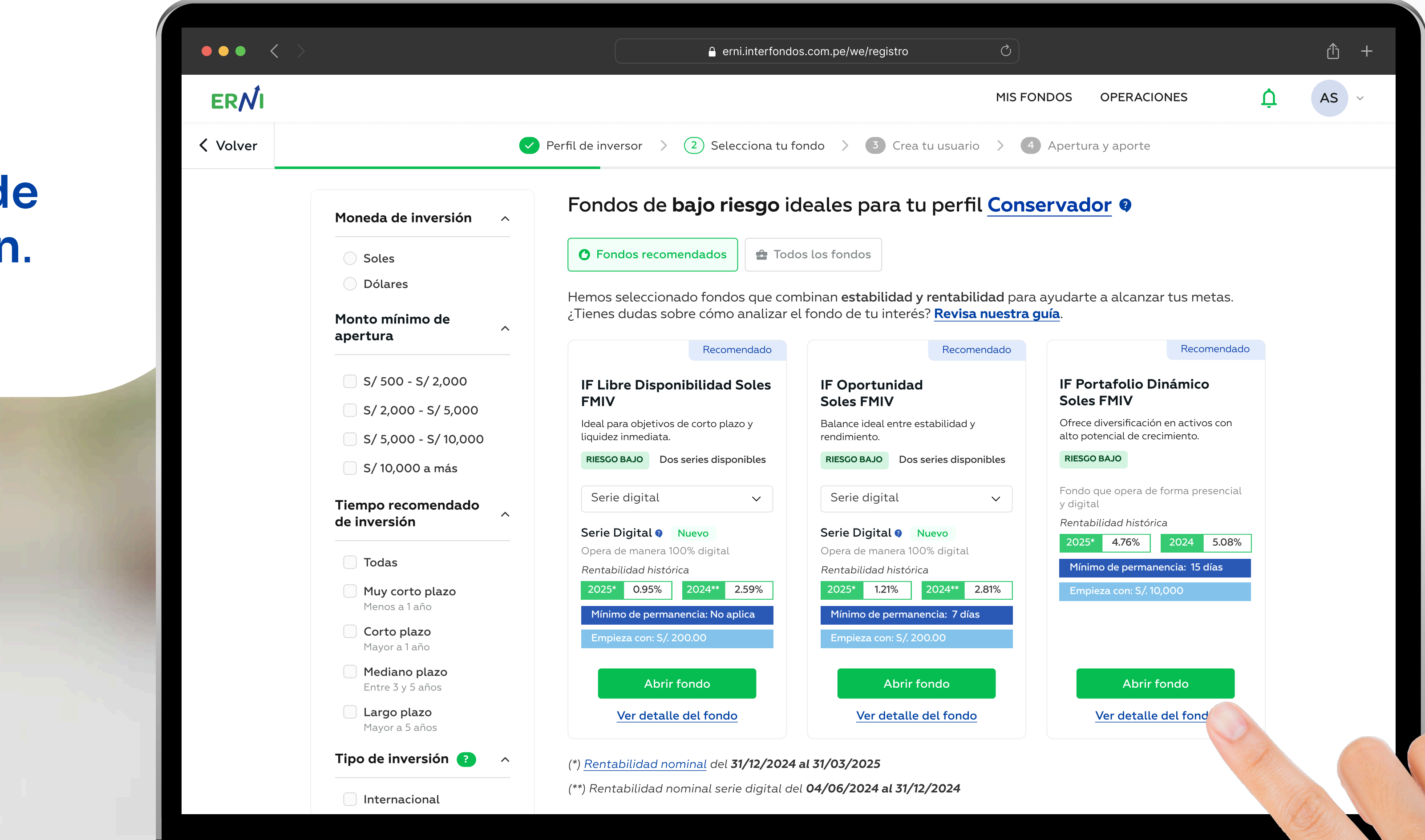


# Manual de Apertura

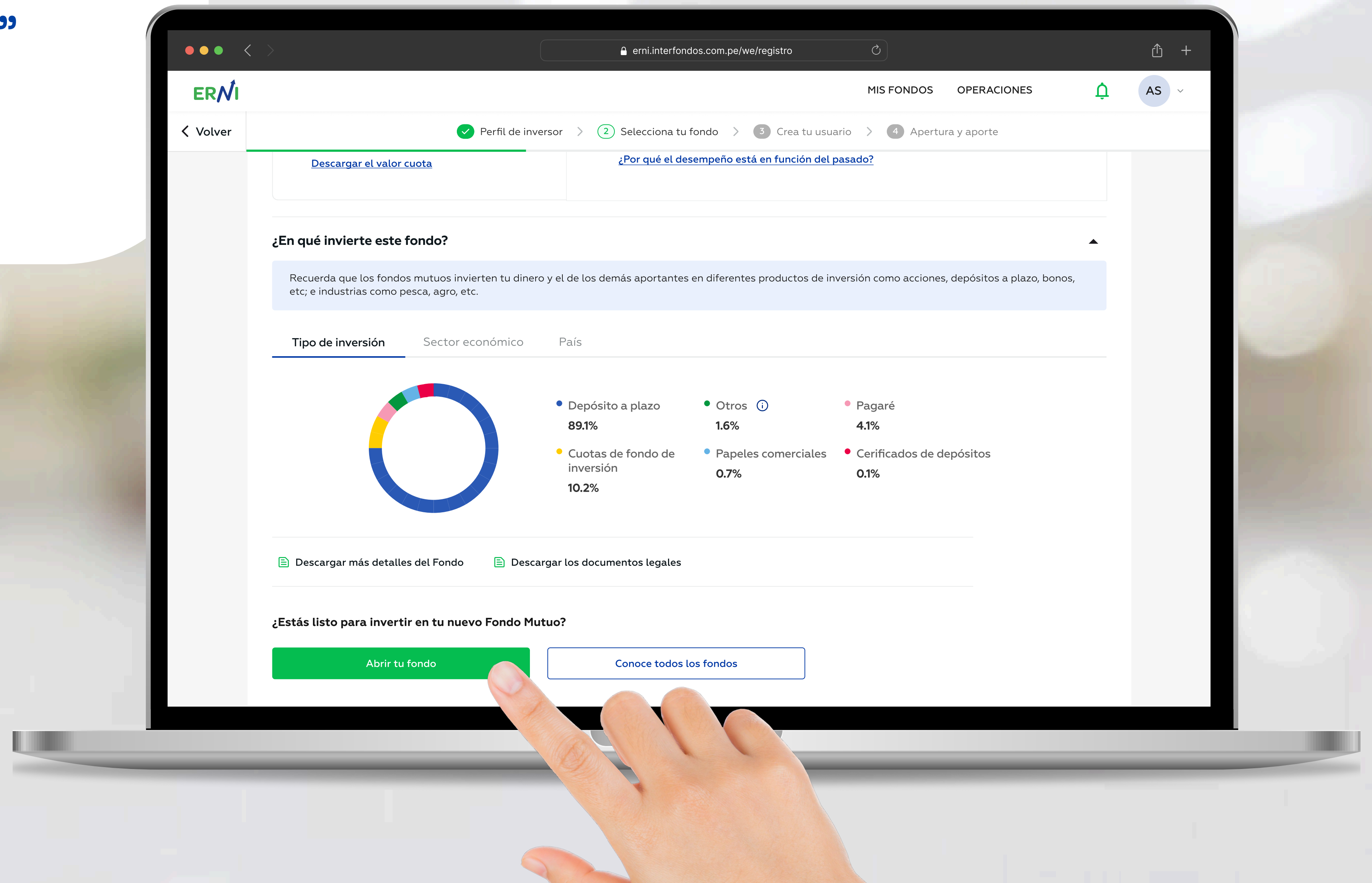
1. Haz clic en **“Abrir mi fondo”** en la pantalla principal. También puedes ingresar desde **“Operaciones” > “Abre un nuevo fondo”**.



2. Descubre las opciones ideales para tu perfil de inversionista y revisa el detalle de cada fondo antes de decidir tu inversión.



3. Revisa los detalles del fondo y haz clic en **“Abrir tu fondo”** para continuar.



4. Completa los **datos solicitados**, marca las **casillas de aceptación**, y haz clic en **“Continuar”**.

The screenshot shows a web browser window displaying the ERNi website. The URL is [erni.interfondos.com.pe/we/registro](http://erni.interfondos.com.pe/we/registro). The page is titled "Actualiza tus datos" and is part of a four-step registration process. The form contains the following fields and options:

- Información Personal:** Los datos modificados no afectarán la información de la Banca por internet de Interbank. [Editar](#)
- Teléfono:**
- Celular\*:**
- Domicilio\*:**
- Referencia:**
- Correo electrónico\*:**
- Confirmar correo\*:**
- ¿Eres una persona políticamente expuesta?\***  Sí  No
- He leído, aceptado y recibido los [Términos y Condiciones del Contrato Marco de Fondos Mutuos y el Reglamento de Participación](#), el [Anexo del Reglamento de Participación del Fondo](#) y el [Prospecto Simplificado del Fondo](#) que he suscrito.**
- He leído y acepto la [Declaración del Partícipe](#).**
- He leído y acepto la [Declaración de beneficiario final](#) de este fondo.**

Buttons: [Volver](#) (left), [Continuar](#) (right, being clicked by a hand).

Footer: Somos parte del grupo [Intercorp](#)  
INTERFONDOS SAF - RUC: 20268451146

5. Ingresas el monto que deseas invertir, selecciona la cuenta a debitar y haz clic en “Siguiente”.

The screenshot shows the ERNi website interface for opening a fund. The browser address bar displays `erni.interfondos.com.pe/we/registro`. The navigation menu includes **MIS FONDOS**, **OPERACIONES**, a notification bell, and a user profile icon labeled **AS**. A progress bar at the top indicates the current step: **3 Actualiza tus datos**, with previous steps **Perfil de inversor** and **Selecciona tu fondo** marked as complete.

A blue banner at the top of the form area contains the following information:  
**IF Libre Disponibilidad Soles FMIV** (SERIE DIGITAL) | Empieza desde **S/ 200** | Plazo mínimo de permanencia **0 días**

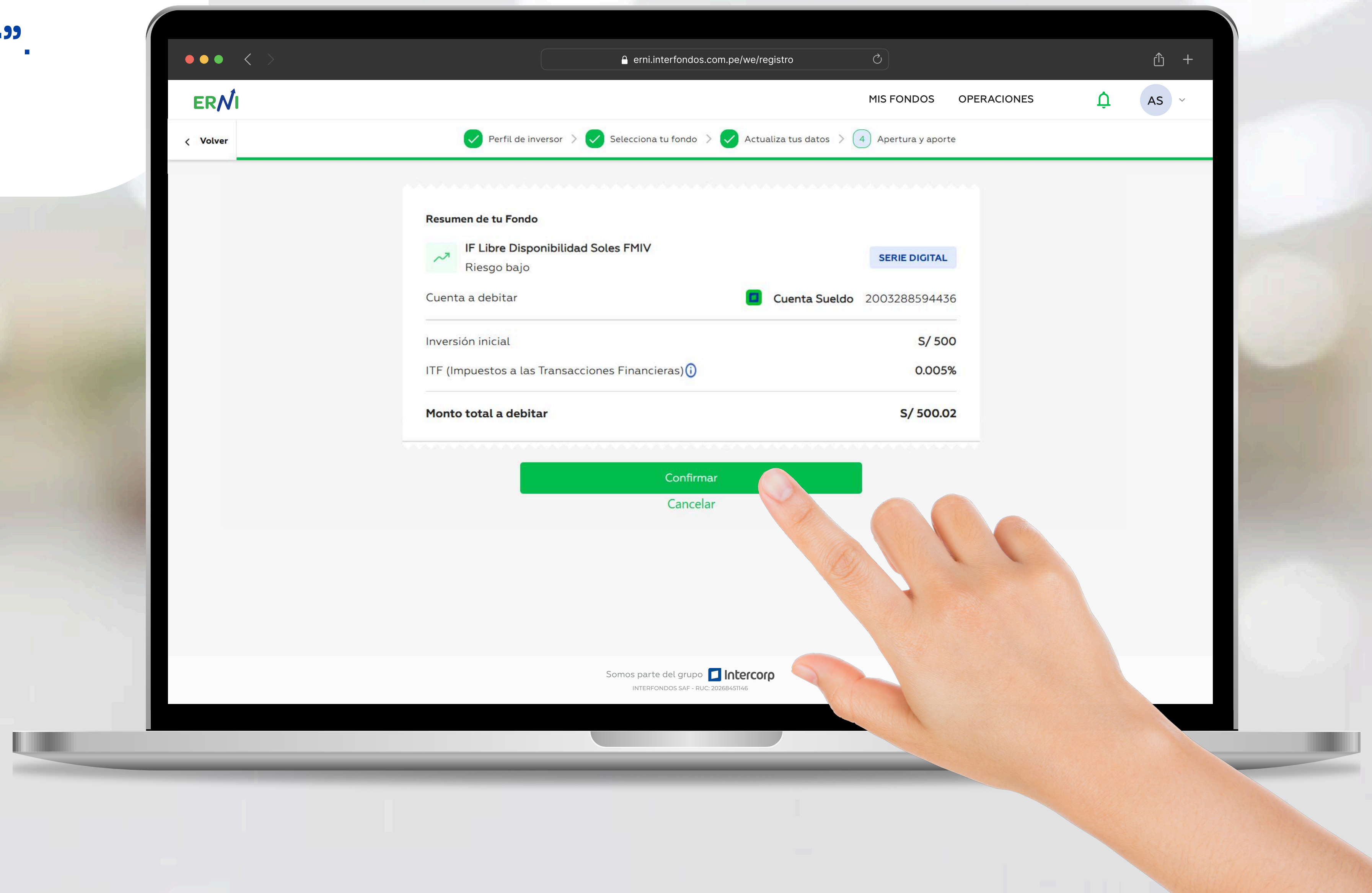
The main section is titled **Elige el monto de tu inversión**. It asks **¿Cuál será tu inversión inicial?** and shows a calculation: **S/ 500** + **+0.005% (ITF)** = **S/ 500.02**. A note explains that ITF is a minimum charge on any banking operation.

Below this, the section **Selecciona tu banco para el aporte** has **Interbank** selected with the subtext **Utiliza tu cuenta Interbank**. A dropdown menu for **Número de cuenta Interbank** shows **Cuenta Sueldo** with the number **200-3288594436** and a **Saldo disponible S/ 2,264.82**.

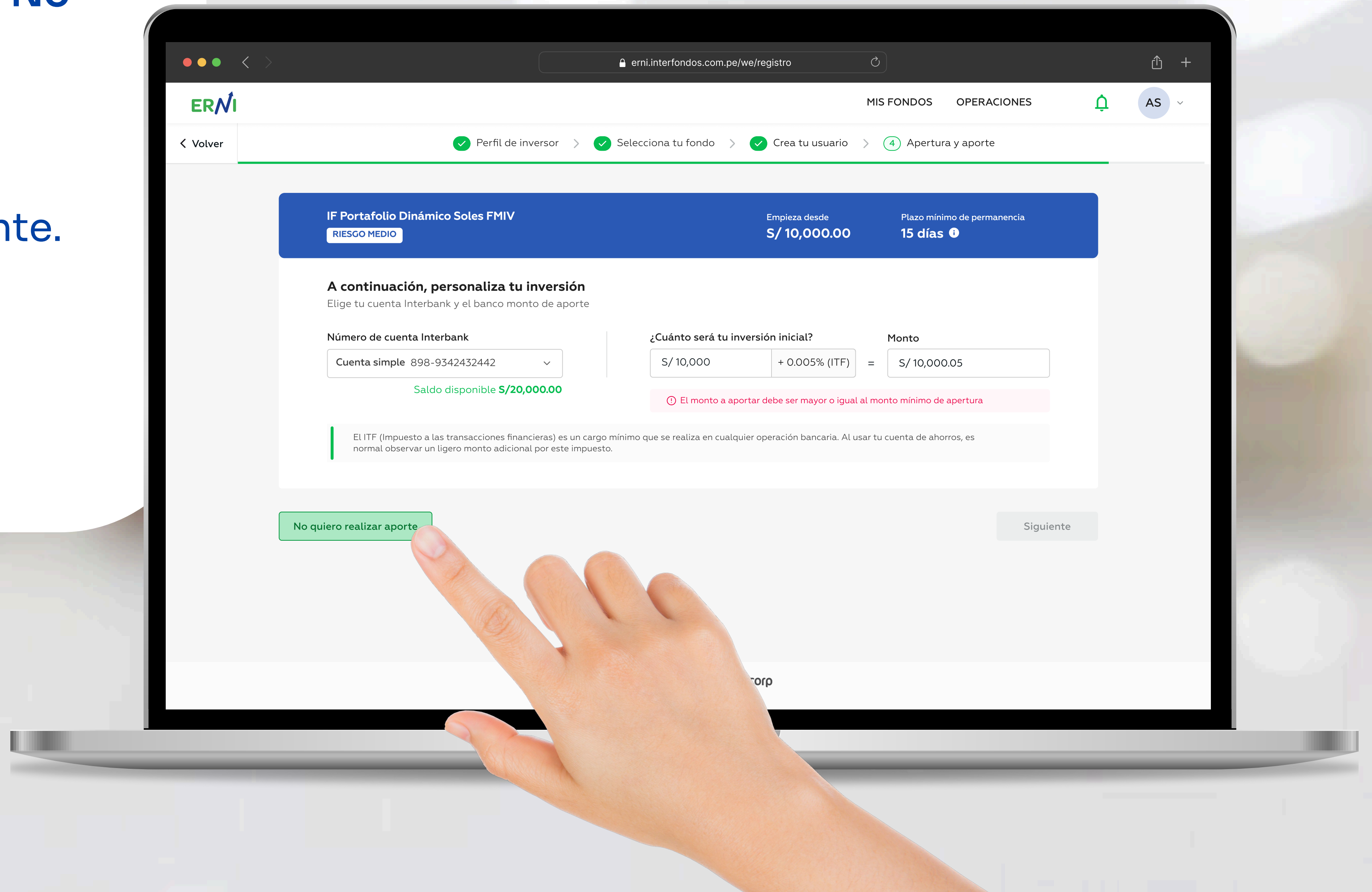
At the bottom of the form, there are two buttons: **No quiero realizar aporte** and **Siguiente**. A hand is shown pointing at the **Siguiente** button.

Footer text: **Somos parte del grupo InterCorp**, **INTERFONDOS SAF - RUC: 20268451146**, and **Aviso Legal**.

6. Revisa el resumen de tu operación y haz clic en “**Confirmar**”.



7. Si prefieres no aportar ahora, selecciona “**No quiero realizar aporte**”. Tu Fondo Mutuo quedará abierto y podrás invertir más adelante.



ERNi