

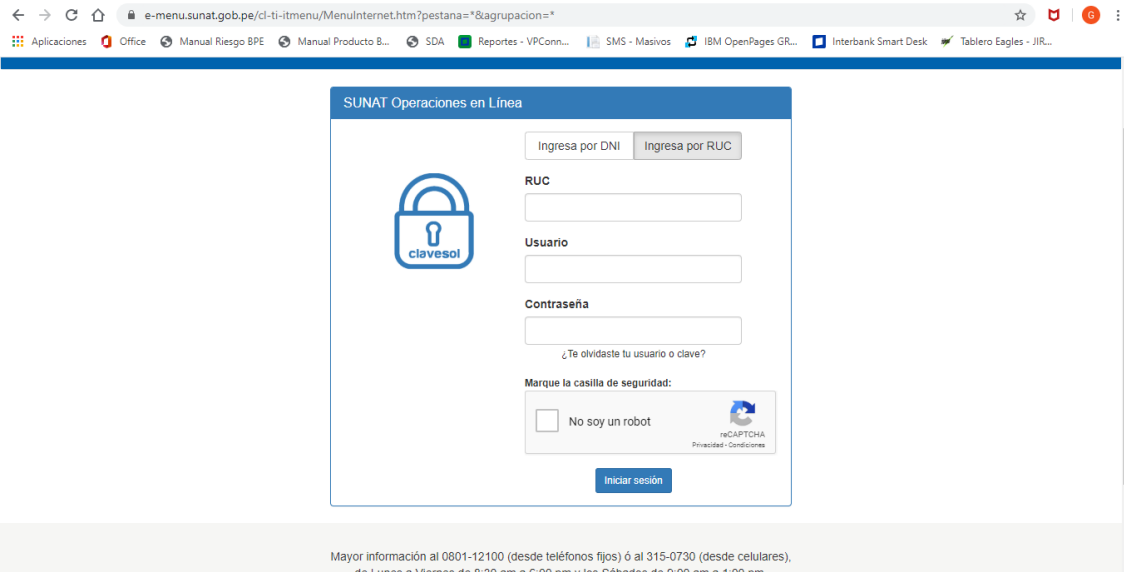
Descargar reporte tributario a terceros

En este reporte se encuentra el nivel de ventas de su empresa durante el año 2019, así como el aporte total a EsSalud durante el 2019. Estos datos servirán para poder calcular a la oferta a la que usted podría calificar para el programa Reactiva Perú con Interbank.

Siga los siguientes pasos para acceder al reporte:

1. Ingresar a la página web de la SUNAT (<http://www.sunat.gob.pe>) Ingresar RUC, Usuario y contraseña:

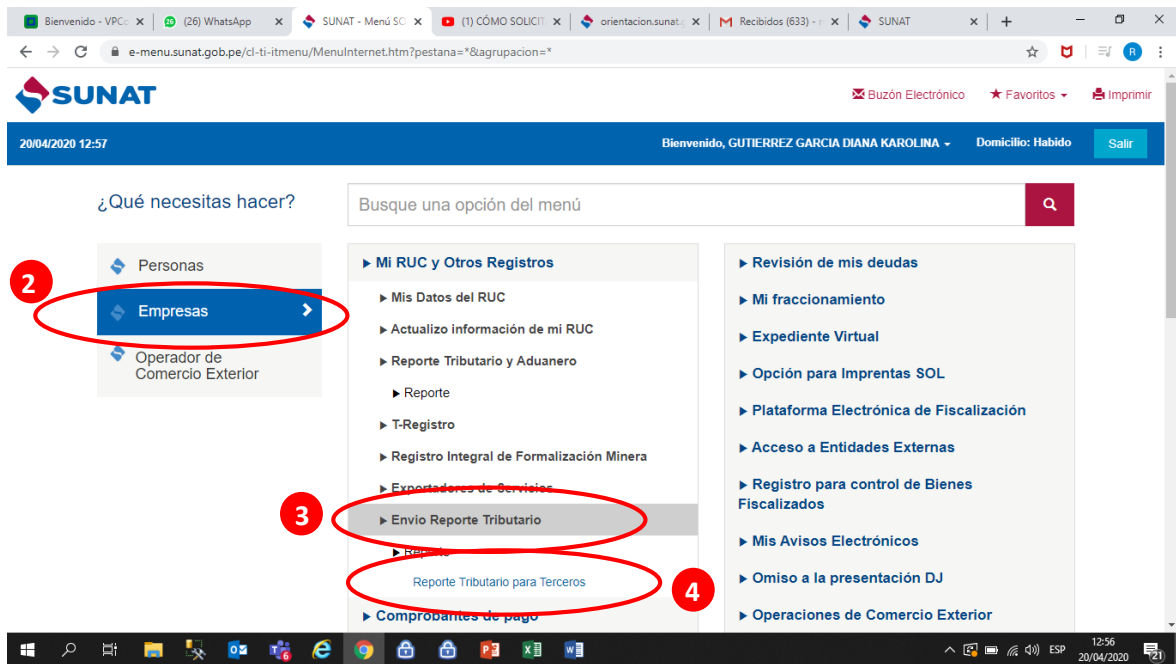
Ingresar RUC, Usuario y Clave



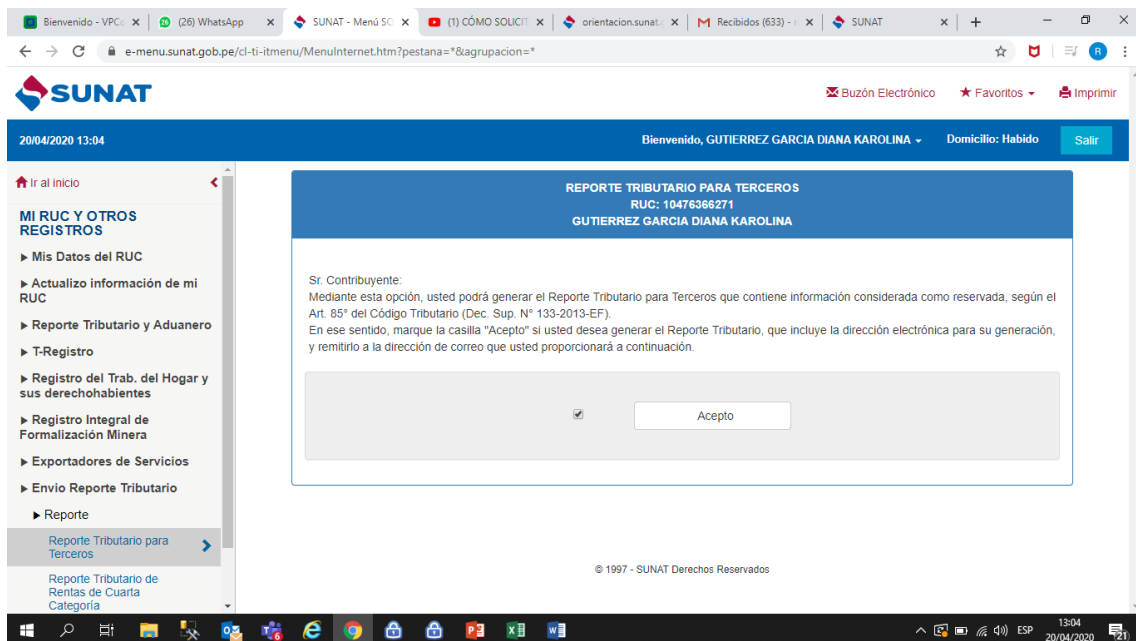
The screenshot shows a web browser window with the URL e-menu.sunat.gob.pe/cl-ti-itmenu/MenuInternet.htm?pestanas=&agrupacion=. The page title is "SUNAT Operaciones en Línea". On the left, there is a "clavesol" logo. On the right, there are two buttons: "Ingresa por DNI" and "Ingresa por RUC". Below these are three input fields labeled "RUC", "Usuario", and "Contraseña". A link below the password field says "¿Te olvidaste tu usuario o clave?". Below that is a security checkbox labeled "Marque la casilla de seguridad:" with the text "No soy un robot" and a CAPTCHA icon. At the bottom of the form is a blue button labeled "Iniciar sesión". At the very bottom of the page, there is a footer with contact information: "Mayor información al 0801-12100 (desde teléfonos fijos) ó al 315-0730 (desde celulares), de Lunes a Viernes de 8:30 am a 6:00 pm y los Sábados de 9:00 am a 1:00 pm."

Luego de ingresar; seguir los siguientes pasos:

2. Ingresar a Empresas
3. Envío Reporte Tributario
4. Reporte tributario para terceros



5. Marcar “acepto” en las condiciones



6. Descargar el informe o enviarlo directamente al correo de su ejecutivo. Los campos que se deberán validar son: VENTAS (No ingresos) y CONTRIBUCIÓN ESSALUD:

INFORMACIÓN DE VENTAS, INGRESOS, Y CONTRIBUCIONES A ESSALUD (MENSUAL EJERCICIO ANTERIOR Y CORRIENTE)							
Información al 18/03/2020							
EJERCICIO ANTERIOR (2019)				EJERCICIO CORRIENTE (2020)			
MES	VENTAS	INGRESOS NETOS	CONTRIBUCIÓN ESSALUD	MES	VENTAS	INGRESOS NETOS	CONTRIBUCIÓN ESSALUD
ENERO	12,161	12,161	92	ENERO	12,265	12,265	230
FEBRERO	12,106	12,106	92	FEBRERO	12,388	12,388	
MARZO	13,319	13,319	92	MARZO			
ABRIL	12,097	12,097	92	ABRIL			
MAYO	17,794	17,794	92	MAYO			
JUNIO	22,959	22,959	92	JUNIO			
JULIO	12,076	12,076	92	JULIO			
AGOSTO	12,334	12,334	216	AGOSTO			
SETIEMBRE	12,201	12,201	216	SETIEMBRE			
OCTUBRE	12,356	12,356	216	OCTUBRE			
NOVIEMBRE	12,352	12,223	216	NOVIEMBRE			
DICIEMBRE	18,347	18,347	216	DICIEMBRE			
TOTAL EJERCICIO	170,102	169,973	1,724	TOTAL EJERCICIO	24,653	24,653	230

Información corresponde a la última declaración presentada en cada período, incluyendo sustitutorias o rectificatorias.
Ventas: Ventas Brutas, sin considerar descuentos, corresponden a Régimen General y RER.
Ingresos: Corresponden a Ingresos Netos declarados en el Régimen General y RER y a los Ingresos Brutos del Nuevo RUS.
O: Omiso a la presentación de la declaración.
-: Presentó Formulario, pero no declaró Ventas, Ingresos y/o Contribuciones a EsSalud en ese período.
NA: No aplica, no corresponde a las situaciones anteriores.

INFORMACIÓN DE LAS DECLARACIONES MENSUALES - EJERCICIO INMEDIATO ANTERIOR NO VENCIDO - 2019							
(Información al 17/01/2020)							
EJERCICIO INMEDIATO ANTERIOR NO VENCIDO (2019) - INGRESOS NETOS DECLARADOS MENSUALMENTE							
Presentó	ENERO	12,161	O	Presentó	JULIO	12,076	O
Presentó	FEBRERO	12,106	O	Presentó	AGOSTO	12,334	O
Presentó	MARZO	13,319	O	Presentó	SETIEMBRE	12,201	O
Presentó	ABRIL	12,097	O	Presentó	OCTUBRE	12,356	O
Presentó	MAYO	17,794	O	Presentó	NOVIEMBRE	12,223	O
Presentó	JUNIO	22,959	O	Presentó	DICIEMBRE	18,347	O

S: Sin dato declarado, O: Dato Original, R: Dato Rectificado

7. ¿Qué hacer en caso de que no recuerdes tu clave SOL?

Para recuperar su clave sol, deberá ingresar a www.sunat.gob.pe, dirigirse a la opción de trámites y consultas, hacer clic en la pregunta **¿Olvidaste tu usuario o clave sol?**, ingrese su RUC, y responda su pregunta secreta. Al responderla correctamente, le llegará un nuevo correo a su cuenta registrada con un enlace para volver a generar una nueva clave sol.